

# アワビ

レクリエーション漁獲ガイド  
2025/2026年版



アワビ採りにはライセンスが必要です

## 注意：

ロウズアワビ採りは、グリノウ川河口から  
バスセルトン栈橋までの区間で、オープン  
シーズン中は許可されています。

西部区域のオープンシーズンは12月に始まり、  
漁獲は土曜日の午前7時から午前8時まで  
です。

- 2025年12月13日
- 2026年1月10日
- 2026年2月7日
- 2026年2月21日

# 目次

<b>未来に向けた漁獲</b> .....	<b>1</b>
<b>レクリエーション漁獲の規則</b> .....	<b>3</b>
ライセンス .....	3
他人のためにアワビ採りをしない .....	3
シーズンと場所 .....	3
西オーストラリア州のアワビ採り区域.....	7
西部区域（ゾーン1） .....	8
南部区域（ゾーン3） .....	9
袋の制限（最大） .....	10
アワビの所持 .....	10
所持数の制限 .....	11
ボートの制限 .....	11
最小のサイズ .....	12
測定 .....	12
アワビを岩礁から取る .....	14
殻剥き .....	14
餌の禁止 .....	15
違法の採取に対する罰則 .....	15
違法な採取の報告 .....	15
<b>海洋保護区</b> .....	<b>16</b>
マーミオン諸島とショールウォーター諸島海 洋公園 .....	16
ウォーターマンズリーフ観察エリア - 採取禁 止 .....	17
ロットネスト島 .....	17
コッテスロー地域 .....	17
ンガリケープス海洋公園 .....	17
<b>アワビ捕獲時の安全上の注意</b> .....	<b>18</b>
採取したアワビのケア .....	18
バイオセキュリティ .....	19

# 未来に向けた漁獲

アワビ採りは西オーストラリア州で人気のレクリエーション活動であり、2024/25年度のシーズンには約11,424件の漁獲ライセンスが付与されました。

西部区域におけるアワビ採りシーズンの期間は、持続可能な方法で管理されるよう、毎年調整される可能性があります。



最新のアワビに関する規則を確認するには、QRコードをスキャンしてください（複数の言語で利用可能です）。

[fish.wa.gov.au/abalone](https://fish.wa.gov.au/abalone)



簡体中国語  
繁体中国語



ベトナム語



日本語



タガログ語



韓国語



ロウズアワビ



グリーンリップアワビ



ブラウンリップアワビ

# レクリエーション漁獲の規則

## ライセンス

現在有効なレクリエーションアワビ採りのライセンスを保持し、必要に応じて提示しなければなりません。新規ライセンスの申請、または既存ライセンスの更新は、ウェブサイト [dpird.wa.gov.au/get-a-recreational-fishing-licence](http://dpird.wa.gov.au/get-a-recreational-fishing-licence) からオンラインで行ってください。

あるいは、第一次産業地域開発省 (DPIRD) の事務所で申請用紙を取得できます。

**注意：**船上で行う釣りがアワビ漁のみで、あなたがアワビ漁のライセンスを所持している場合、Recreational Fishing from Boat Licence (RFBL：船上レクリエーション釣りライセンス) は必要ありません。

## 他人のためにアワビ採りをしない

レクリエーション漁獲をする人は自分のためだけにアワビを採取することが許されており、たとえ同じグループに属していたとしても、他人のためにアワビ採りをすることは許されません。

## シーズンと場所

レクリエーション漁獲をする人は、区域の漁獲シーズン中のみ、アワビを漁獲または採取することができます。



## 西部区域（ゾーン1）

西部区域はバッセルトン・ジェットティからグリノー川河口まで続きます。ロットネスト島、カーナック島、ガーデン島、ペンギン島を含む、このゾーン内のすべての島が含まれます。

**オープンシーズン：** 2025年12月～2026年2月（含む）の下記土曜日 午前7時～午前8時.

- 2025年12月13日
- 2026年1月10日
- 2026年2月7日
- 2026年2月21日

**ゾーン1の漁業日数に影響を与える可能性のある変更：** シーズン中の監視で、資源保護のために必要だと判断されれば、漁獲日数が減らされることもあります。監視の結果、レクリエーションセクターの漁獲シェアに基づいて追加的な漁獲機会が提供できると判断された場合、漁期が延長されることがあります。

悪天候が予想される場合は、漁獲日に変更される場合があります。DPIRDは、西オーストラリアサーフライフセービング（Surf Life Saving Western Australia）の助言に基づき、この漁獲を停止する措置をとります。閉鎖の可能性があるため、DPIRDのソーシャルメディアページやテキストメッセージを確認してください。釣り場によって水の状態が異なる場合があるため、釣り人は自己責任で安全を確保しなければなりません。状況に対応できる自信がない限り、釣り人は決して海に入ってはなりません。

**ダイビング：** 釣り人は、西部区域（ゾーン1）で、スキューバまたはフッカ(地上供給圧縮空気)漁具を使用してアワビを採取することはできません。

## 北部区域（ゾーン2）

グリーンフ川河口からノーザンテリトリー州境までの北部区域では、**追って通知**があるまでアワビ漁は禁止されています。

## 南部区域（ゾーン3）

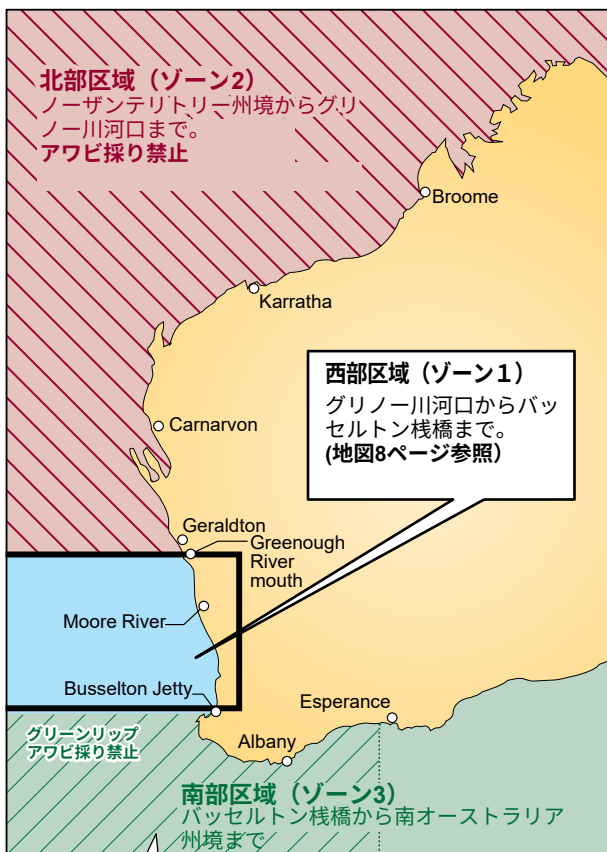
南部区域はバッセルトン桟橋から南オーストラリア州の州境までにわたります。

**オープンシーズン**：この区域では、10月1日から翌年5月15日までの間、アワビ採りが可能です。

**禁止**：バッセルトン桟橋からショールケープまでの地域は、グリーンリップアワビ採りが禁止されています。



## 西オーストラリア州のアワビ採り区域



バッセルトン栈橋からショールケープまで、グリーンリップアワビ採りは禁止されています。  
(地図9ページ参照)

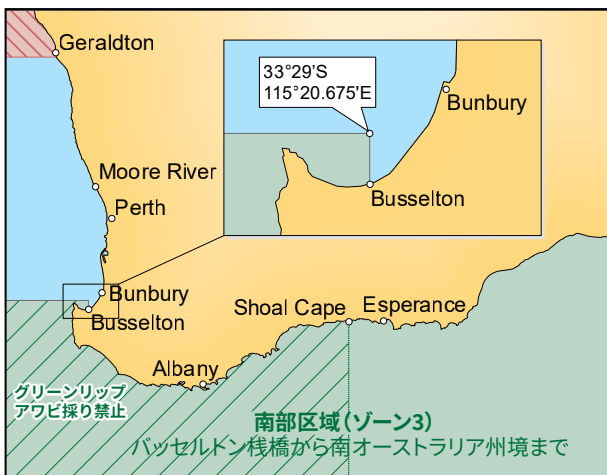
## 西部区域（ゾーン1）

### グリノー川河口からバッセルトン桟橋まで

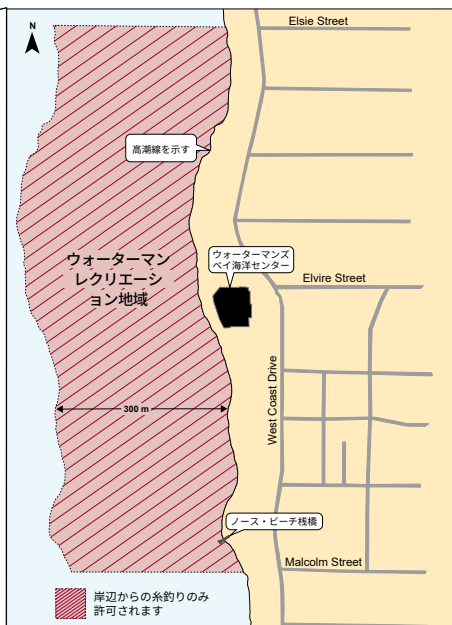


## 南部区域 (ゾーン3)

バスセルトン桟橋から南オーストラリア州境まで



ウォーターマンズリーフ観察区域 アワビ、ウニ、その他の貝類の採取は禁止されています。



## 袋の制限（最大）

これはライセンスを持つ釣り人が1日に採取できるアワビの最大個数です。



### ロウズアワビ

- 西部区域（ゾーン1）では1回につき釣り人1人につき15個
- 南部区域（ゾーン3）では1回につき釣り人1人につき20個



### グリーンリップ/ブラウンリップアワビ（合計）

- 釣り人1人につき1日5個（ゾーン1またはゾーン3）
- グリーンリップアワビの採取が禁止されている場所（ゾーン3）では、ブラウンリップは5個までの採取制限が適用されます。

バッセルトン棧橋からショールケープまでのグリーンリップアワビの採取は禁止されています。

## アワビの所持

ライセンス保持者でない者は、高潮線（ビーチ）の海側でアワビを所持することはできません。

シーズン中にアワビ漁やアワビ採取のためにボートを出した場合、アワビは12時間以内に水揚げされなければなりません。

ゾーン1では、採取されたアワビはすべて午後8時までに水揚げされなければならず、漁業取締官はアワビの採取時間と場所の証明を求めることがあります。

## 所持数の制限

これは、所有することができるアワビの最大個数を意味します。たとえその全てを同日に海で採取しなかった場合でも同様です。ゾーン1ではロウズアワビ20個、個人がそこに居住する場合を除き、ロウズアワビ20個とグリーンリップアワビ/ブラウンリップアワビ10個の所持制限が適用されます。

個人がその居住場所で所有できるアワビの最大数は、ロウズアワビ80個、グリーンリップアワビ/ブラウンリップアワビ（合計で）20個です。

## ボートの制限

ボートの制限とは、1隻のボートに載積できるアワビの最大個数のことです（禁止区域を除く）。

- ロウズアワビはボートの制限はありません（10ページの袋の制限を参照）。
- グリーンリップアワビ／ブラウンリップアワビは、禁止区域を除き、船に2人以上の有効なライセンス保持者が乗っている場合は合計10個まで、ライセンス保持者が1人のみの場合は合計5個までというボート上での上限が適用されます。

## 最小のサイズ

### ロウズアワビ

- 合法最小サイズ60mm

### グリーンリップ/ブラウンリップアワビ

- 合法最小サイズ140mm

最小サイズより小さいアワビを採ることは違法です。

## 測定

アワビを岩礁から取る前に、貝殻の一番幅の広い部分をアワビゲージ（釣具店で入手可能）を使って測定してください。スクレュードライバーの目印などアワビゲージ以外の方法で測定すると誤りにつながる可能性があり、罰則が科される場合があります。





アワビを採取する際には、法律により測定することが義務付けられています。岸に戻る前に、採取したアワビを測定して数えてください。

一度アワビが漁獲袋に入ると、自分の漁獲物（袋の制限）とみなされます。

選ばれた漁場で漁獲物を計量してもらうことで、漁業調査プログラムに協力できます。こうした科学的調査への貢献が、将来もアワビ資源を確保することにつながります。



## アワビを岩礁から取る

合法サイズのアワビを岩礁から取るには、平らな刃をアワビの下に差し込み、素早く強く持ち上げます。採取したアワビの数を慎重に数えます。繁殖資源を保護するため、袋の制限（10ページ参照）は厳重に取り締まられているので、制限数に達したら採取を止めてください。上限捕獲量に達した後も漁を続けると、罰則が科される可能性があります。捨てられたアワビは多くが死んでしまい、将来の資源に負担となります。だからこそ、アワビをリーフから外す前に、大きさを計測することが重要なのです。



## 殻剥き

アワビを殻から取り出すこと（殻剥き）は、海上や高潮線（ビーチ）から200メートル以内では禁止されています。アワビは、DPIRDのスタッフが大きさを確認できるように、殻につけたままにしておかなければなりません。採ったアワビを家に持ち帰ってから、殻をむいてきれいにしてください。廃棄物は責任を持って処理してください。



## 餌の禁止

アワビの肉またはアワビの素材を釣り餌として使用することは禁止されており、多額の罰金が課されます。

## 違法の採取に対する罰則

漁業規則は、1995年の漁業資源管理規則に基づいて、漁業を持続可能なレベルに保持するために不可欠です。すべての漁業は、漁業および海洋担当官による監視の対象となります。禁漁期での採取、サイズ未満または禁止されているアワビの採取、禁漁区での採取、またはセッション制限を超える漁獲を行った場合、最大で10,000ドルの罰金に加え、採取した種の市場価値の最大10倍の罰金が科されることがあります。

レクリエーションで採った漁獲物を販売することは違法です。40万ドルの罰金に加え、規定漁獲額の10倍までの罰金、または禁固刑が科される可能性があります。ライセンスを失うこともあります。

アワビ漁のシーズン中を除き、アワビ漁の道具を身に着けている、または所持している状態で水中に入ってはなりません。

## 違法な採取の報告

レクリエーションで採った魚介類の販売を含む、違法な漁業活動や証拠を報告するには、FishWatch (1800 815 507) に電話するか、[crimestopperswa.com.au/organisation-report/fishwatch/](https://www.crimestopperswa.com.au/organisation-report/fishwatch/) にオンラインで報告書を提出します。

クリムストッパーズへの通報は、通常の勤務時間外や週末にはモニタリングされていません。

# 海洋保護区

## マーミオン諸島とショールウォーター諸島海洋公園

7～9ページの地図を参照してください。ライセンスを持つ人は、サンクチュアリゾーンとワーンブロ湾のマレーリーフでの特別目的（科学リファレンス）地区を除き、オープンシーズン中はアワビを採ることができます。ウニやその他の貝類を採ることはできません。オープンシーズンの採取時間は午前7時～午前8時です（シーズン日程は5ページを参照してください）。袋とサイズの制限が適用されます。



ウニ



サザエ

## ウォーターマンズリーフ観察エリア - 採取禁止

これは、ウォーターマンズの旧西オーストラリア海洋研究所を囲む地域です。Elsie Steetの北側からMalcolm Streetの南側まで続き、高潮線（ビーチ）から300メートル海側に伸びています。この地域では、すべての岩礁の生物が常に保護されています。アワビ、その他の貝類、ウニ、カニ、ロブスター、タコを含む、いかなる魚種も捕獲してはなりません。

## ロットネスト島

アワビは、サンクチュアリゾーンを除き、オープンシーズン中に採取できます。

ウニやその他の貝類を採ることはできません。袋とサイズの制限が適用されます。

## コッテスロー地域

アワビの数が少ないために2003年から採取禁止となっているコッテスロー地域では、アワビ、ウニ、その他の貝類を捕獲することはできません。採取禁止の地域は、コッテスローの主防波堤の南からラス・ヘッドまで続いています。

## ンガリケープス海洋公園

バッセルトンとオーガスタの間に位置するこの海洋公園は、2019年4月10日に公開されました。サンクチュアリゾーンでのアワビの採取は禁止されています。

# アワビ捕獲時の安全上の注意

- 漁獲物は重量が増さないように水を切るゆったりとした網の袋に入れます。
- 測定器具は首にかけず、手首につけます。
- 海に入る前に波を調べ、捕獲中はうねりに注意してください。岩礁では怪我をしやすくなります。
- 保護靴とウェットスーツ、または濡れても重くならない軽装で作業します。
- 海の状況が荒れているかどうか判断できず、自分の安全に自信がない場合は、無理に入らずに、西オーストラリアサーフライフセービング（Surf Life Saving Western Australia）がパトロールしている場所での採取を検討してください。
- 水中でトラブルが発生したら、落ち着いて片腕を頭の上上げて腕を振り（国際的な救難信号）助けを呼びます。
- パトロールがない区域での採取を選択した場合は、緊急時に備えて最寄りのBEN標識に注目してください。

## 採取したアワビのケア

アワビを良い状態に保つには：


- アワビを取る前に、それぞれのアワビの大きさを測って合法的なサイズであることを確認します。

- 繁殖資源を保護するために袋とサイズの制限が厳しく実施されているため、採取したアワビの数を慎重に数えます。
- アワビをゆるく編んだ網袋に入れて、水がたまらないようにします。
- ビーチに長く滞在する場合は、涼しい日陰でアワビを保管します。

## バイオセキュリティ

西オーストラリア州の水域を害虫や病気のない状態に保つため、他の捕獲場所に移動する前に、すべての用具を完全に洗浄し、乾燥させてください。

貴重な水生環境を守るために、水生害虫や病気（魚の大量死を含む）を発見した場合は、FishWatch（1800 815 507）またはMyPestGuide®アプリを通じてご報告ください。





# 今年ずっと待ち望んでいた漁獲物...

アワビ採取のシーズンは短いので、  
道具を準備し、計画を立てて有意義な時間を過ごしましょう。



場所、採取方法、  
安全に関するヒントは  
[mybeach.com.au/abalone](http://mybeach.com.au/abalone)  
を参照してください。

## Recfishwest

釣りが好きですか？ 私たちも大好きです！

レクリエーション漁獲の代表機関として、私たちの目的は、西オーストラリアコミュニティのすべての人々に永遠に素晴らしい釣り体験を提供することです。

素晴らしい釣りの取り組みについて、Webサイトをご覧ください。



recfishwest



[recfishwest.org.au](http://recfishwest.org.au)

サメの目撃情報はWater Police

**9442 8600**

まで報告してください。

SharkSmart WA

アプリをダウンロード

SWITCH  
ON YOUR  
SEA SENSE 

**SHARKSMART.COM.AU**

# レクリエーション 漁獲の規則に従う

西オーストラリアのレクリエーション漁獲の規則の最新情報を取得するのは簡単です。袋の制限やサイズ制限、シーズンの終了、ライセンスに関する規則をすべて手軽に確認できます。



[dpird.wa.gov.au/rec-fishing-guides](http://dpird.wa.gov.au/rec-fishing-guides)にアクセスすると、180種以上の魚種をカバーする規則が掲載されています。インタラクティブなマップを使って、地域ごとの海洋保護区や一般的な種に関する情報を確認してください。



無料のRecfishwestアプリは、電話の電波がない場所でも規則を確認でき、簡単な魚の識別機能も備えています。



[dpird.wa.gov.au/rec-fishing-guides](http://dpird.wa.gov.au/rec-fishing-guides) からコピーまたはダウンロードしてください。



## 重要な免責事項

西オーストラリア州の一次産業および地域開発省の最高経営責任者（CEO）および西オーストラリア州は、この情報またはその一部の使用または公開に起因するいかなる過失やその他の理由による責任も一切負いません。

本書は、支援や情報を提供することを目的としています。これはあくまでガイドであり、1994年漁業資源管理法や1995年漁業資源管理規則に取って代わるものではありません。これは法廷での弁護として使用することはできません。提供される情報は印刷日現在のものですが、変更される可能性があります。漁業に関する最新情報や法律の詳細については、最寄りのDPIRDオフィスにお問い合わせるか、[dpird.wa.gov.au](http://dpird.wa.gov.au) をご覧ください。

Copyright © State of Western Australia (Department of Primary Industries and Regional Development), 2025.

## 連絡先

1300 374 731 (1300 DPIRD1)

[enquiries@dpird.wa.gov.au](mailto:enquiries@dpird.wa.gov.au)

事務所の最新のリストは、[dpird.wa.gov.au/fishing-licence-offices](http://dpird.wa.gov.au/fishing-licence-offices) を参照してください。

[dpird.wa.gov.au](http://dpird.wa.gov.au)

ABN: 18 951 343 745

FISHWATCH



1800-815-507  
24 HOUR REPORTING



スキャンして  
違法な採取を報告