

전복

여가용 채취 안내서
2025/26년



전복을 채취하려면 면허가 필요합니다

유의 사항:

로즈 전복 채취는 웨스턴 구역(Western Zone)의 채취 허가 기간에 그리너프 강(Greenough River) 하구에서 버셀턴 제티(Busselton Jetty)까지 구역에서 할 수 있습니다.

12월부터 채취 허가 기간이 시작되는 웨스턴 구역에서는 아래의 지정된 토요일 오전 7시부터 8시까지 전복을 채취할 수 있습니다.

- 2025년 12월 13일
- 2026년 1월 10일
- 2026년 2월 7일
- 2026년 2월 21일

목차

미래를 생각하는 어류 채취	1
여가용 채취 규정	3
면허	3
다른 사람을 대신하여 채취하지 말 것.....	3
허가 기간 및 지정 구역.....	3
서호주 여가용 전복 채취 구역.....	7
웨스턴 구역 (1 구역)	8
서던 구역 (3 구역)	9
일일 채취 제한량 (최대 허용량)	10
전복 소지	10
소지량 제한	11
보트 제한량	11
최소 허용 크기.....	12
크기 측정	12
암초에 있는 전복 채취하기	14
셔킹 (껍질 벗기기).....	14
미끼 금지	15
불법 채취 행위에 대한 처벌.....	15
불법 채취 신고.....	15
해양 보호 구역	16
마미온 및 쇼얼워터 아일랜드 해양공원	16
워터맨즈 리프 관찰 구역 - 채취 금지	17
로트네스트 아일랜드.....	17
코테슬로 지역.....	17
앵가리 케이프 해양공원	17
전복 채취 안전 요령	18
채취 생물 관리.....	18
생물보안	19

미래를 생각하는 어류 채취

전복 채취는 서호주에서 인기 여가 활동으로, 2024/25년 시즌 동안 약 11,424개의 면허가 발급되었습니다.

지속 가능한 관리를 위해 웨스턴 구역에서 여가용 전복 채취 허가 기간의 길이는 매년 조정될 수 있습니다.



QR 코드를 스캔하면 최신 전복 규정 (다양한 언어로 제공)을 확인할 수 있습니다.

fish.wa.gov.au/abalone



중국어 간체
중국어 번체



베트남어



일본어



타갈로그어
(필리핀어)



한국어



로즈(Roe's) 전복



그린립(Greenlip) 전복



브라운립(Brownlip) 전복

여가용 채취 규정

면허

전복을 채취하려면 반드시 유효한 여가용 전복 채취 면허를 소지하고 요청 시 제시할 수 있어야 합니다. 당국의 웹사이트 dpird.wa.gov.au/get-a-recreational-fishing-licence에서 온라인으로 신규 면허를 신청하거나 기존 면허를 갱신할 수 있습니다. 일차산업지역개발부(DPIRD) 사무소에서도 신청서를 받을 수 있습니다.

참고: 전복 채취 면허를 소지하고 있고 보트에서 낚시 활동으로 전복 채취만 하는 경우에는 여가용 보트 낚시 면허(RFBL)가 필요하지 않습니다.

다른 사람을 대신하여 채취하지 말 것

자신이 사용할 전복만 채취할 수 있으며, 같은 그룹에 속한 사람일지라도 다른 사람을 대신해 채취하면 안 됩니다.

허가 기간 및 지정 구역

여가용 채취를 할 경우 해당 채취 구역에서 오직 허가 기간 동안에만 전복을 채취할 수 있습니다.



웨스턴 구역 (1 구역)

웨스턴 구역은 버셀턴 제티에서 그리너프 강 하구까지 이어집니다. 여기에는 로트네스트, 카낙, 가든, 펭귄 아일랜드를 비롯한 구역 안의 모든 섬이 포함됩니다.

허가 기간: 2025년 12월부터 2026년 2월까지 (당월 포함) 아래의 토요일 오전 7시 ~ 8시입니다.

- 2025년 12월 13일
- 2026년 1월 10일
- 2026년 2월 7일
- 2026년 2월 21일

1 구역의 채취 허용일수에 영향을 미칠 수

있는 변경: 허가 기간 내 모니터링을 통해 전복 개체수를 보호할 필요가 있다고 판단되면 채취 허용일수가 줄어들 수 있습니다. 모니터링 결과 여가용 전복 채취량을 늘려도 된다고 판단되면 허가 기간을 연장할 수도 있습니다.

악천후가 예상될 경우 채취 허용일수가 변경될 수 있습니다. DPIRD는 서호주 서핑 인명 구조대 (Surf Life Saving Western Australia)의 권고에 따라 안전상의 이유로 채취 금지 조치를 내릴 수 있습니다. 금지 조치 시에는 DPIRD 소셜 미디어와 문자 메시지를 통해 확인하시기 바랍니다. 채취 구역마다 바다 상황이 다를 수 있으며 각자의 안전은 스스로 책임져야 합니다. 물속에서 작업할 수 있다는 확신이 들지 않는다면 절대로 물에 들어가지 마십시오.

다이빙: 웨스턴 구역(1 구역)에서는 전복 채취를 위해 스쿠버 또는 후카(표면 공급 압축 공기) 장비를 사용하면 안 됩니다.

노던 구역 (2 구역)

그리너프 강 하구에서 노던 준주 경계까지 이어지는 노던 구역에서는 추후 공지가 있을 때까지 전복 채취가 금지됩니다.

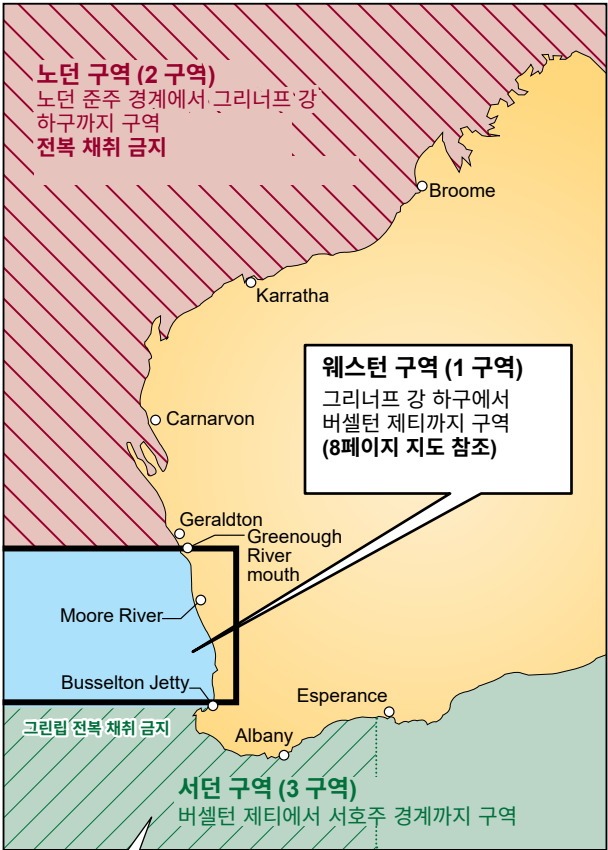
서던 구역 (3 구역)

서던 구역(Southern Zone)은 버셀턴 제티에서 서호주 경계까지 이어집니다.

허가 기간: 이 구역에서는 10월 1일부터 이듬해 5월 15일까지 전복을 채취할 수 있습니다.

금지 구역: 버셀턴 제티에서 쇼얼 케이프까지 구역에서는 그린립 전복 채취가 금지됩니다.

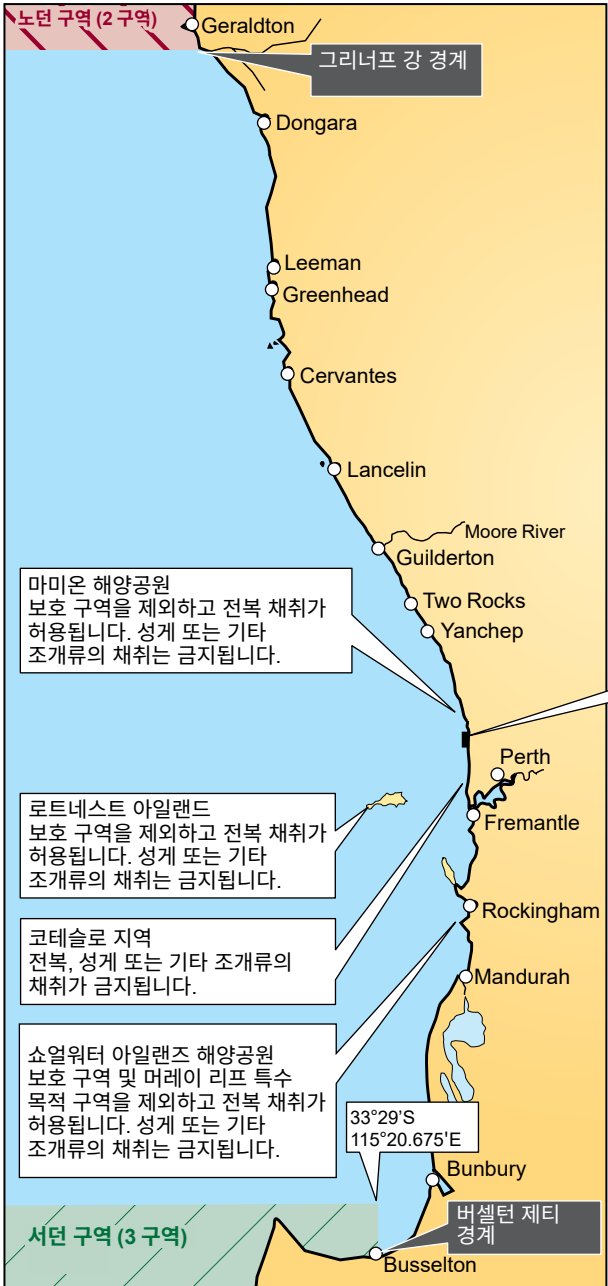
서호주 여가용 전복 채취 구역



버셀턴 제티에서 쇼얼 케이프까지 그린립 전복 채취 금지.
 (9페이지 지도 참조)

웨스턴 구역 (1 구역)

그리너프 강 하구에서 노던 준주 경계까지 구역

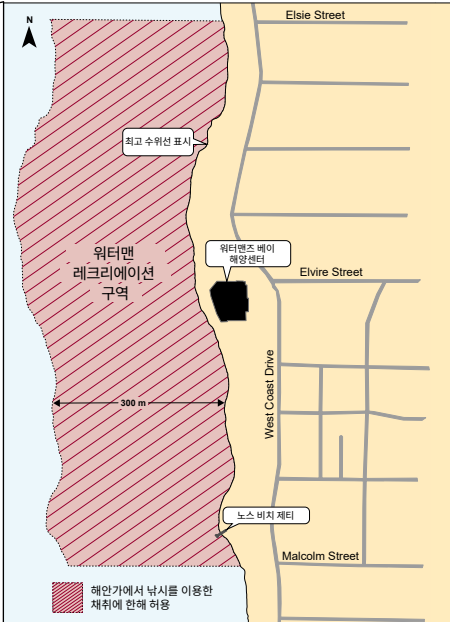


서던 구역 (3 구역)

버셀턴 제티에서 남호주 경계까지 구역



워터맨즈 리프 관찰 구역은 전복, 성게 또는 기타 조개류 채취 금지 지역.



일일 채취 제한량 (최대 허용량)

면허 소지자가 하루에 채취할 수 있는 전복의 최대 수량을 말합니다.



로즈 전복

- 웨스턴 구역(1 구역)은 일인당 일회 15마리
- 서던 구역(3 구역)은 일인당 일일 20마리



그린립/브라운립 전복 (합계)

- 일인당 일일 5마리(1 구역 또는 3 구역)
- 그린립 전복 채취가 금지된 곳(3 구역)에서 브라운립 전복은 5마리 채취 제한량이 적용

버셀턴 제티에서 쇼얼 케이프까지 구역에서는 그린립 전복 채취가 금지됩니다.

전복 소지

면허 소지자가 아닌 경우 최고 수위선의 바다 쪽 (해변)에서 전복을 소지할 수 없습니다.

허가 기간 동안 전복 채취를 위해 보트를 타고 나갈 경우 12시간 이내에 전복을 육지에 내려야 합니다.

1 구역의 경우, 채취한 모든 전복은 오후 8시까지 육지에 내려야 하며, 수산 공무원은 전복을 언제 어디서 채취했는지 증명을 요구할 수 있습니다.

소지량 제한

소지량 제한은 한 사람이 소지할 수 있는 최대 수량을 의미하며, 소지하고 있는 전복들이 언제 채취되었는가와 무관합니다. 1 구역에 적용되는 로즈 전복의 제한량은 20마리이며, 영구 거주지를 제외한 모든 곳에서는 로즈 전복은 20마리 그리고 그린립/브라운립 전복은 10마리가 제한량입니다. 영구 거주지에서 한 사람이 소지할 수 있는 전복의 최대 수량으로 로즈 전복은 80마리 그리고 그린립/브라운립 전복은 20마리(두 종류 합계)입니다.

보트 제한량

보트 제한량은 배에 실을 수 있는 전복의 최대 수량을 말합니다(금지 구역은 제외).

- 로즈 전복은 보트 제한량이 없습니다.
(10페이지의 채취 제한량 참조)
- 그린립/브라운립 전복은 금지 구역을 제외하고 보트에 2명 이상의 면허 소지자가 있을 경우 10마리(두 종류 합산)의 보트 제한량(보트에 면허 소지자가 1명만 있을 경우 합산 기준 최대 5마리)이 적용됩니다.

최소 허용 크기

로즈 전복

- 법적으로 허용된 최소 크기 - 60mm

그린립/브라운립 전복

- 법적으로 허용된 최소 크기 - 140mm

법적으로 허용된 최소 크기보다 작은 전복을 채취하는 것은 불법입니다.

크기 측정

암초에서 전복을 떼어내기 전에 낚시용품점에서 구할 수 있는 전복용 게이지를 사용해 전복 껍질의 가장 넓은 부분의 가로 길이를 측정합니다. 스크루드라이버 등과 같은 다른 도구로 측정하면 오류가 생길 가능성이 있고, 벌금이 부과될 수도 있습니다.





전복은 채취할 때마다 크기를 측정하도록 법으로 정해져 있습니다. 육지에 도착하기 전에 크기 및 개수 확인을 완료하십시오.

채취한 전복을 자신의 가방에 넣었다면 자신의 소유(채취 제한량)로 간주됩니다.

수산 연구 프로그램을 지원하여 지정된 채취 장소에서 잡은 전복의 무게를 측정하게 함으로써 과학 발전에 기여하고 미래 세대를 위한 전복 자원을 보존하는 데 도움을 줄 수 있습니다.



암초에 있는 전복 채취하기

합법적인 크기의 전복을 암초에서 떼어내려면, 전복 밑으로 편평한 날을 넣은 후 빠르고 강하게 힘을 가해 분리해냅니다. 개체수 보호를 위해 채취 제한량 (10페이지 참조)이 엄격히 적용되므로 잡은 전복 수를 정확히 세어 제한량에 도달했을 경우 채취를 중단해야 합니다. 채취 제한량에 도달한 후에도 계속 채취할 경우 벌금이 부과될 수 있습니다. 버려진 전복은 대부분 폐사하여 향후 개체수가 줄어 들 수 있으므로, 전복을 암초에서 떼어내기 전에 반드시 크기를 측정하는 것이 중요합니다.



셔킹 (껍질 벗기기)

해상에서나 최고 수위선으로부터 200m 이내 (해변)에서는 전복을 껍질에서 떼어내는 셔킹 (shucking)이 허용되지 않습니다. 전복은 일차산업지역개발부(DPIRD) 직원이 크기를 확인할 수 있도록 껍질을 그대로 두어야 합니다. 잡은 전복은 집으로 가져가 껍질을 벗기고 씻습니다. 모든 폐기물은 책임감 있게 잘 처리해야 합니다.

미끼 금지

전복 고기 또는 전복의 일부를 낚시 미끼로 사용하는 것은 금지되며 상당한 벌금이 부과됩니다.

법 채취 행위에 대한 처벌

채취 규정은 *어류자원 관리 규정(Fish Resources Management Regulations 1995)*에 따라 채취 행위가 지속 가능한 수준에서 유지되도록 하기 위해 필수적인 조치입니다. 모든 채취 행위는 수산해양 공무원의 감시 대상입니다. 허가 기간 외에 채취를 하거나, 크기 미달 또는 금지된 전복을 채취하거나, 금지된 수역에서 채취하거나, 일회 제한량을 초과하는 경우 최대 \$10,000의 벌금에 더하여 해당 어종의 금전 가치의 최대 10배까지 벌금이 부과될 수 있습니다.

여가용으로 채취한 생물을 판매하는 것은 불법으로 최대 \$400,000의 벌금에 더하여 해당 생물에 대해 정해진 가치의 최대 10배까지 벌금을 부과하거나 징역형에 처해질 수 있으며 면허를 상실할 수도 있습니다.

전복 채취 허가 기간이 아닐 때에는 전복 채취 장비를 착용하거나 소지한 상태로 물에 들어가서는 안 됩니다.

불법 채취 신고

여가용으로 채취한 전복의 판매를 포함해 불법 채취 행위를 목격하거나 해당 증거를 발견하면 FishWatch 전화 1800 815 507번으로 신고하거나 crimestopperswa.com.au/organisation-report/fishwatch/에서 온라인 신고서를 제출해 주십시오. Crimestoppers에 접수된 신고는 정규 근무 시간에만 모니터링하며 근무 외 시간이나 주말에는 모니터링되지 않습니다.

해양 보호 구역

마미온 및 쇼얼워터 아일랜드즈 해양공원

7~9 페이지의 지도를 참조하십시오.

면허 소지자는 보호 구역 및 원브로 사운드 (Warnbro Sound)의 머레이 리프(Murray Reef) 특수 목적(학술용) 구역을 제외하고, 허가 기간에 전복을 채취할 수 있습니다. 성게나 기타 조개류는 채취할 수 없습니다. 허가 기간 내 채취 시간은 오전 7시 ~ 8시입니다(기간 내 허용 날짜는 5페이지 참조). 채취 허용량 및 크기 제한이 적용됩니다.



성게



터번 달팽이

워터맨즈 리프 관찰 구역 - 채취 금지

이 구역은 워터맨즈에 위치한 구 서호주 해양연구실험실(WA Marine Research Laboratories)을 둘러싸고 있는 곳입니다. 엘시 스트리트(Elsie Steet) 북편에서 말콤 스트리트(Malcolm Street) 남편까지 이어지는 구역으로 최고 수위선에서 바다 쪽으로 300m 길이(해변)에 달합니다. 이곳에 서식하는 모든 암초들은 항상 보호 대상입니다. 전복과 여타 조개류, 성게, 게, 록 랍스터, 문어 등을 비롯한 어떠한 생물종도 채취해서는 안 됩니다.

로트네스트 아일랜드

허가 기간 동안 보호 구역을 제외한 곳에서 전복 채취가 허용됩니다.

성게 또는 기타 조개류는 채취할 수 없으며, 채취 허용량 및 크기 제한이 적용됩니다.

코테슬로 지역

코테슬로 지역에서는 전복과 성게를 비롯한 다른 모든 조개류를 채취할 수 없으며, 전복량의 감소로 인해 2003년부터 전복 채취가 금지되었습니다. 코테슬로 제방 남쪽에서 라우스 헤드(Rous Head)까지가 금지 구역에 해당합니다.

앵가리 케이프 해양공원

버셀턴과 오거스타 사이에 위치한 앵가리 케이프 해양공원(Ngari Capes Marine Park)에서는 2019년 4월 10일부터 관련 규정이 시행되었습니다. 보호 구역에서는 전복을 채취할 수 없습니다.

전복 채취 안전 요령

- 바닷물이 잘 빠지고 무겁지 않도록 헐겁게 짠 그물가방에 담아 가지고 갑니다.
- 크기 측정용 게이지는 목에 걸지 말고 손목에 달아둡니다.
- 물에 들어가기 전에 파도를 잘 확인하고 채취할 동안 너울이 생기지 않는지 예의 주시합니다. 암초 위에서는 부상을 입기 쉽습니다.
- 보호용 신발과 잠수복을 착용하거나 물에 젖어도 너무 무거워지지 않는 가벼운 옷을 입습니다.
- 바다 상황에 대해 확신이 없거나 대처할 자신이 없는 경우 물에 들어가지 마시고, 서호주 서핑 인명 구조대(Surf Life Saving Western Australia)의 순찰 구역에서 채취하는 것을 고려합니다.
- 물속에서 문제가 발생할 경우 당황하지 말고 한 팔을 머리 위로 올리고 흔들어(국제 조난 신호) 도움을 요청합니다.
- 순찰이 없는 구역에서 채취할 경우에는 긴급 상황에 대비하여 가까운 BEN(해변 비상 번호) 표지판을 꼭 확인합니다.

채취 생물 관리

잡은 어류는 다음과 같은 방법으로 신선한 상태를 유지합니다.


- 전복이 합법적인 크기인지 확인하고, 암초에서 떼어내기 전에 전복을 측정합니다.

- 번식 자원을 보호하기 위해 가방과 크기 제한이 엄격하게 시행되므로 채취량을 주의 깊게 확인합니다.
- 헐겁게 엮은 그물가방에 전복을 넣어 바닷물이 쉽게 들어갈 수 있도록 합니다.
- 해변에서 장시간 머무는 경우 전복을 서늘하고 그늘진 곳에 둡니다.

생물보안

서호주의 바다를 해충과 질병으로부터 보호하기 위해, 다른 구역으로 이동하여 채취 작업을 하기 전에 모든 장비를 깨끗이 씻고 말려야 합니다.

해충과 질병(어패류 떼죽음 포함)을 발견하면 FishWatch 전화 1800 815 507번 또는 MyPestGuide® 앱을 통해 신고하여 소중한 해양환경을 보호할 수 있도록 도와주십시오.





일년 내내 기다리던 전복 채취...

전복 시즌은 짧습니다. 필요한 장비를
준비하고 미리 계획해 두십시오.



위치 확인과 채취 및 안전 요령은
아래 웹사이트를 참조하세요

mybeach.com.au/abalone

Recfishwest

낚시를 좋아하세요? 저희도 그렇습니다!

여가용 낚시의 대표 기관으로서

서호주 지역사회의 모든 사람들이 앞으로도 낚시를 계속
즐길 수 있도록 힘쓰고 있습니다.

웹사이트를 방문해 낚시 관련 활동들을 살펴보십시오.



[recfishwest](http://recfishwest.org.au)



recfishwest.org.au

상어 발견 시
해양 경찰 신고 전화

9442 8600

SharkSmart WA

앱 다운로드

SWITCH
ON YOUR
SEA SENSE

SHARKSMART.COM.AU

여가용 채취 규정을 확인하세요

서호주의 여가용 채취 관련 최신 규정을 확인하는 일은 매우 간단합니다. 채취 허용량 및 크기 제한, 금지 기간, 면허 등 모든 규정을 클릭 몇 번으로 확인할 수 있습니다.



웹사이트 dpird.wa.gov.au/rec-fishing-guides를 보면 180종 이상의 어종에 대한 규정이 나와 있습니다. 인터랙티브 지도를 사용해 해양 보호 구역과 지역별 일반 어종 등에 관한 정보를 살펴보십시오.



무료 Recfishwest 앱을 이용하면 휴대폰 수신이 되지 않는 곳에서도 관련 규정을 확인하며 어종 식별 기능도 활용할 수 있습니다.



안내서 이용 및 다운로드 안내 dpird.wa.gov.au/rec-fishing-guides



중요 면책 공지

일차산업지역개발부 및 서호주 주정부의 최고책임자는 본 정보 또는 그 일부의 사용이나 제공으로 인한 과실 또는 기타 다른 결과에 대해 이유를 막론하고 어떠한 책임도 지지 않습니다.

본 간행물은 도움이나 정보를 제공하기 위한 것입니다. 단순 참고용 안내서로 *어류자원 관리법(Fish Resources Management Act 1994)* 또는 *어류자원 관리 규정(Fish Resources Management Regulations 1995)*을 대체하지 않으며, 법정에서 변론 수단으로 사용될 수 없습니다. 제공된 정보는 인쇄 날짜를 기준으로 정확하나 변경될 수 있습니다. 낚시 관련 최신 정보 및 관련 법률의 전문은 가까운 일차산업지역개발부 사무소로 문의하거나 dpird.wa.gov.au 참조하십시오.

Copyright © State of Western Australia (Department of Primary Industries and Regional Development), 2025.

연락처

1300 374 731 (1300 DPIRD1)

enquiries@dpird.wa.gov.au

담당 부처 사무소 위치의 최신 목록 안내

dpird.wa.gov.au/fishing-licence-offices

dpird.wa.gov.au

ABN: 18 951 343 745

FISHWATCH



1800-815-507
24 HOUR REPORTING



스캔하여 불법
채취 신고하기