

# Bào ngư

Tài liệu hướng dẫn về câu bắt  
thủy sản giải trí 2025/26



**Cần có giấy phép để bắt bào ngư**

## Xin lưu ý:

Được phép bắt bào ngư Roe tại Vùng Phía Tây từ Cửa sông Greenough đến Cầu tàu Busselton.

Mùa được phép bắt tại Vùng Phía Tây sẽ bắt đầu vào tháng 12 và câu bắt thủy sản sẽ diễn ra vào những ngày thứ Bảy dưới đây, từ 7 giờ sáng đến 8 giờ sáng:

- 13 tháng 12 năm 2025
- 10 tháng 1 năm 2026
- 7 tháng 2 năm 2026
- 21 tháng 2 năm 2026

# Mục lục

<b>Thủy sản cho tương lai .....</b>	<b>1</b>
<b>Các điều lệ câu bắt thủy sản giải trí .....</b>	<b>3</b>
Giấy phép .....	3
Đừng câu bắt thủy sản cho người khác .....	3
Các mùa và địa điểm .....	3
Các vùng bắt bào ngư giải trí ở Tây Úc .....	7
Vùng Phía Tây (Vùng 1) .....	8
Vùng phía nam (Vùng 3) .....	9
Giới hạn túi đựng (tối đa) .....	10
Sở hữu bào ngư .....	10
Mức giới hạn sở hữu .....	11
Mức giới hạn đối với tàu thuyền .....	11
Kích cỡ nhỏ nhất .....	12
Đo đạc .....	12
Bắt bào ngư từ rặng đá ngầm .....	14
Lấy thịt bỏ vỏ .....	14
Cấm mời .....	15
Hình phạt đối với hành vi câu bắt thủy sản trái phép .....	15
Trình báo câu bắt thủy sản bất hợp pháp .....	15
<b>Các khu vực bảo tồn hải dương .....</b>	<b>16</b>
Công viên Hải dương Quần đảo Marmion và Shoalwater .....	16
Watermans – Cấm câu bắt .....	17
Đảo Rottnest .....	17
Khu vực Cottlesloe .....	17
Công viên Hải dương Ngari Capes .....	17
<b>Các gợi ý về an toàn khi bắt bào ngư .....</b>	<b>18</b>
Chăm sóc thủy sản bắt được .....	18
An toàn sinh học .....	19

# Thủy sản cho tương lai

Bắt bào ngư là hoạt động giải trí phổ biến của người dân Tây Úc, với 11.424 giấy phép trong mùa 2024/25.

Thời hạn mùa được phép câu bắt thủy sản giải trí đối với bào ngư tại Vùng Phía Tây có thể được điều chỉnh mỗi năm để bảo đảm việc câu bắt thủy sản giải trí được quản lý một cách bền vững.



Rời quét mã QR để biết các quy định mới nhất về bào ngư (có sẵn bằng nhiều ngôn ngữ).

[fish.wa.gov.au/abalone](https://fish.wa.gov.au/abalone)



Tiếng Trung giản thể  
Tiếng Trung phồn thể



Tiếng Việt



Tiếng Nhật



Tiếng Tagalog  
(Filipino)



Tiếng Hàn



Bào ngư Roe



Bào ngư môi xanh



Bào ngư môi nâu

# Các điều lệ câu bắt thủy sản giải trí

## Giấy phép

Quý vị phải có giấy phép bắt bào ngư giải trí còn hiệu lực và sẵn sàng để xuất trình nếu có lời yêu cầu. Nộp đơn xin giấy phép mới hoặc gia hạn giấy phép hiện có trực tuyến tại trang mạng [dpird.wa.gov.au/get-a-recreational-fishing-licence](http://dpird.wa.gov.au/get-a-recreational-fishing-licence) của chúng tôi.

Ngoài ra tại các văn phòng của Bộ Nông Lâm Ngư nghiệp và Phát triển Khu vực (DPIRD) cũng có đơn xin.

**Lưu ý:** Quý vị không cần có Giấy phép Câu bắt Thủy sản Giải trí trên Thuyền (RFBL) nếu quý vị có giấy phép đánh bắt bào ngư và đó là hoạt động đánh bắt thủy sản duy nhất diễn ra trên tàu thuyền.

## Đừng câu bắt thủy sản cho người khác

Người câu bắt thủy sản giải trí chỉ được phép bắt bào ngư cho chính bản thân họ, không được phép bắt cho người khác, ngay cả khi thuộc cùng nhóm.

## Các mùa và địa điểm

Người câu bắt thủy sản giải trí chỉ có thể câu bắt thủy sản hoặc bắt bào ngư vào mùa được phép bắt tại Vùng họ câu bắt thủy sản.



## Vùng Phía Tây (Vùng 1)

Vùng Phía Tây trải dài từ Cầu tàu Busselton đến cửa sông Greenough kết hợp tất cả các đảo trong vùng bao gồm Rottnest, Carnac, Garden và Penguin Islands.

**Mùa được phép bắt:** Những ngày thứ Bảy dưới đây từ tháng 12 năm 2025 đến tháng 2 năm 2026 (kể cả) 7:00 sáng – 8:00 sáng.

- 13 tháng 12 năm 2025
- 10 tháng 1 năm 2026
- 7 tháng 2 năm 2026
- 21 tháng 2 năm 2026

**Những thay đổi có thể ảnh hưởng đến những ngày câu bắt thủy sản tại Vùng 1:** Nếu công việc theo dõi trong mùa cho thấy cần phải bảo vệ lượng thủy sản, những ngày câu bắt thủy sản có thể bị giảm bớt. Nếu công việc theo dõi cho thấy có thể cung cấp thêm cơ hội dựa trên tỷ lệ câu bắt của lĩnh vực giải trí, mùa câu bắt thủy sản có thể được kéo dài.

Những ngày câu bắt thủy sản có thể bị thay đổi nếu dự báo thời tiết xấu, DPIRD sẽ hành động theo lời khuyên của Surf Life Saving Western Australia để cấm câu bắt thủy sản một ngày vì lý do an toàn. Hãy xem tại các trang mạng xã hội và tin nhắn văn bản của DPIRD trong trường hợp cấm câu bắt thủy sản. Những người câu bắt thủy sản nên nhớ rằng điều kiện nước tại địa phương có thể khác nhau giữa các địa điểm câu bắt thủy sản và người câu bắt thủy sản phải chịu trách nhiệm về sự an toàn của chính bản thân mình. Người câu bắt thủy sản tuyệt đối không được xuống nước trừ trường hợp cảm thấy tự tin vào khả năng ứng phó với các điều kiện biển cả của mình.

**Lặn:** Người câu bắt thủy sản giải trí không được phép sử dụng thiết bị SCUBA hoặc hookah (khí nén được cung cấp trên bề mặt) để bắt bào ngư tại Vùng Phía Tây (Vùng 1).

## **Vùng phía Bắc (Vùng 2)**

**Cấm bắt** bào ngư tại Vùng phía Bắc trải dài từ Cửa sông Greenough đến biên giới Lãnh thổ Bắc Úc cho đến khi có thông báo mới.

## **Vùng phía Nam (Vùng 3)**

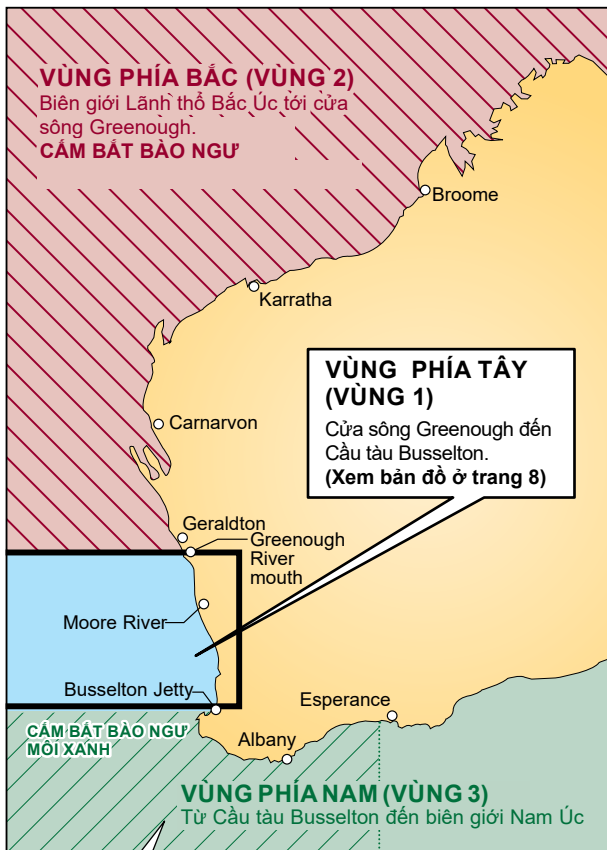
Khu vực phía Nam trải dài từ Cầu tàu Busselton đến biên giới Nam Úc.

**Mùa được phép bắt:** Được phép bắt bào ngư tại vùng này từ ngày 1 tháng 10 đến ngày 15 tháng 5 năm sau.

**Cấm bắt:** cấm bắt bào ngư môi xanh trong khu vực từ Cầu tàu Busselton đến Shoal Cape.



## Các vùng bắt bào ngư giải trí ở Tây Úc



Cấm câu bắt bào ngư môi xanh từ Cầu tàu Busselton đến Shoal Cape  
**(Xem bản đồ ở trang 9)**

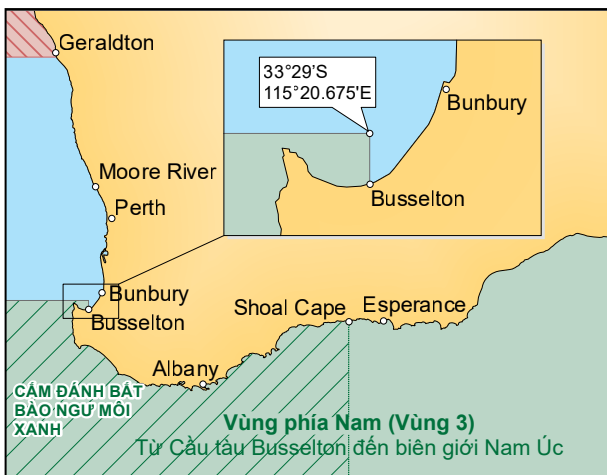
## Vùng Phía Tây (Vùng 1)

### Cửa sông Greenough đến Cầu tàu Busselton

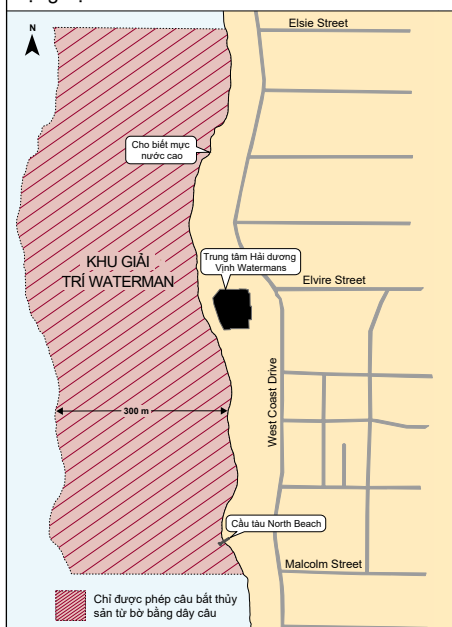


## VÙNG PHÍA NAM (Vùng 3)

Từ Cầu tàu Busselton đến biên giới Nam Úc



Khu vực Quan sát Rặng đá ngầm Watermans  
Cấm bắt bảo ngư, nhím biển hoặc bất kỳ loài  
động vật có vỏ nào khác.



## Giới hạn túi đựng (tối đa)

Đây là lượng bào ngư tối đa mà người câu bắt thủy sản được phép có thể bắt mỗi ngày.



### Bào ngư Roe

- 15 con mỗi người mỗi lần câu bắt thủy sản ở Vùng Phía Tây (Vùng 1)
- 20 con mỗi người câu bắt thủy sản mỗi ngày ở Vùng phía Nam (Vùng 3)



### Bào ngư môi xanh/môi nâu (tổng cộng)

- 5 con mỗi người câu bắt thủy sản mỗi ngày (Vùng 1 hoặc Vùng 3)
- Ở những chỗ cấm bắt bào ngư môi xanh (trong Vùng 3) sẽ áp dụng mức giới hạn một bao 5 con bào ngư môi nâu

Cấm bắt bào ngư môi xanh từ Bến tàu Busselton đến Mũi Shoal.

## Sở hữu bào ngư

Một người không được phép sở hữu bào ngư ở phía mực nước cao hướng xuống biển (bãi biển), nếu không phải là người có giấy phép.

Nếu tàu thuyền ra khơi đánh bắt hoặc bắt bào ngư trong mùa được cho phép, thì phải đem bào ngư vào bờ trong vòng 12 giờ.

Đối với **Vùng 1**, tất cả bào ngư bắt được đều phải đưa lên bờ trước 8 giờ tối và Nhân viên Thủy sản có thể yêu cầu quý vị chứng minh thời điểm và địa điểm bắt bào ngư đó.

## Mức giới hạn sở hữu

Điều này có nghĩa là số lượng bào ngư tối đa quý vị có thể sở hữu, ngay cả khi quý vị không bắt tất cả chúng từ biển trong cùng một ngày. Áp dụng mức giới hạn sở hữu là 20 con bào ngư Roe ở Vùng 1 và mức giới hạn sở hữu là 20 con bào ngư Roe và 10 con bào ngư môi xanh/môi nâu ở mọi nơi trừ nơi quý vị thường trú.

Số lượng bào ngư tối đa mà một người có thể sở hữu tại nơi họ thường trú là 80 con bào ngư Roe và 20 con bào ngư môi xanh/môi nâu (tổng cộng).

## Mức giới hạn đối với tàu thuyền

Mức giới hạn số lượng bào ngư tối đa được phép có trên tàu thuyền (trừ những khu vực bị cấm).

- Không có giới hạn đối với tàu thuyền nào áp dụng cho bào ngư Roe (tham khảo các mức giới hạn túi ở trang 10).
- Đối với bào ngư môi xanh/môi nâu, mức giới hạn tàu thuyền là 10 con (kết hợp) khi trên tàu có từ 2 người câu bắt thủy sản có giấy phép trở lên (tối đa là 5 con gộp chung nếu trên tàu chỉ có 1 người câu bắt thủy sản có giấy phép), ngoại trừ tại các khu vực bị cấm.

## Kích cỡ nhỏ nhất

### Bào ngư Roe

- Mức giới hạn kích thước tối thiểu hợp pháp – 60mm

### Bào ngư môi xanh/môi nâu

- Mức giới hạn kích thước tối thiểu hợp pháp – 140mm

Bất bào ngư nhỏ hơn mức giới hạn kích thước tối thiểu là bất hợp pháp.

## Đo đạc

Trước khi lấy bào ngư ra khỏi rạn san hô, hãy đo từng con bào ngư ở phần vỏ rộng nhất bằng thước đo bào ngư có bán tại các cửa hàng bán đồ câu. Đo bằng bất kỳ thứ gì khác, chẳng hạn như dũa trên tua-vít, có thể dẫn đến sai sót và có thể bị phạt.





Theo luật, quý vị bắt buộc phải đo từng con bào ngư khi bắt nó. Đừng đợi đến khi vào bờ mới đo và đếm số lượng đã câu bắt được.

Khi một con bào ngư đã vào túi câu bắt của quý vị, con bào ngư đó được coi là số lượng câu bắt được của quý vị (mức giới hạn túi).

Quý vị có thể đóng góp cho khoa học và giúp đảm bảo tương lai sẽ có bào ngư bằng cách hỗ trợ chương trình nghiên cứu thủy sản và cân trọng lượng thủy sản quý vị đánh bắt tại các địa điểm đánh bắt đã chọn.



## Bắt bào ngư từ rặng đá ngầm

Để nạy bắt bào ngư cỡ hợp lệ, nhét lưỡi dao phẳng dưới con bào ngư và nhấc lên bằng cú búng nhanh và mạnh. Cần thận đếm số lượng quý vị bắt được; mức giới hạn túi (xem ở trang 10) được thực thi nghiêm ngặt để bảo vệ nguồn dự trữ bào ngư giống, vì vậy hãy ngừng bắt khi đã đạt đến mức giới hạn của mình. Tiếp tục câu bắt thủy sản sau khi đã đạt đến mức giới hạn số lượng có thể bị phạt. Bào ngư bị bỏ đi thường bị chết, gây áp lực lên nguồn bào ngư trong tương lai, vì vậy việc đo đếm lượng thủy sản đánh bắt trước khi cạy bắt bào ngư ra khỏi rạn san hô là điều quan trọng.



## Lấy thịt bỏ vỏ

Không được phép nạy bào ngư ra khỏi vỏ (bóc vỏ) trong khi còn ở ngoài khơi hay trong phạm vi 200 mét tính từ mực nước dâng cao (bãi biển). Phải để nguyên bào ngư trong vỏ để nhân viên DPIRD có thể kiểm tra kích thước.

Hãy đem thủy sản câu bắt được về nhà để lấy thịt bào ngư khỏi vỏ và làm sạch. Thải bỏ tất cả những gì phế thải một cách có trách nhiệm.



## Cấm mò

Việc sử dụng thịt bào ngư hoặc bất kỳ nguyên liệu bào ngư nào làm mồi bắt thủy sản đều bị cấm và bị phạt nặng.

## Hình phạt đối với hành vi câu bắt thủy sản trái phép

Các điều lệ câu bắt thủy sản là cần thiết để bảo đảm việc câu bắt thủy sản luôn ở mức bền vững theo *Fish Resources Management Regulations 1995*. Tất cả hoạt động câu bắt thủy sản có thể phải chịu sự giám sát của các Nhân viên Thủy sản và Hàng hải. Câu bắt thủy sản trái mùa, bắt bào ngư nhỏ hơn kích thước quy định hoặc bị cấm câu bắt, việc câu bắt tại các vùng ao hồ sông suối hoặc câu bắt thủy sản nhiều hơn mức giới hạn mỗi lần câu bắt của quý vị có thể bị phạt tới 10.000 đô-la cộng thêm đến 10 lần giá trị tiền của loài này.

Việc người câu bắt thủy sản giải trí bán thủy sản họ bắt được là bất hợp pháp và người vi phạm có thể bị phạt lên tới 400.000 đô-la cộng thêm đến 10 lần giá trị quy định của thủy sản bắt được – hoặc bị phạt tù và quý vị có thể bị rút giấy phép.

Quý vị bị cấm ở trong nước nếu đang mặc hoặc mang theo đồ đánh bắt bào ngư, ngoại trừ trong mùa đánh bắt bào ngư.

## Trình báo câu bắt thủy sản bất hợp pháp

Để trình báo các vụ phát hiện hoặc bằng chứng về hoạt động câu bắt thủy sản bất hợp pháp kể cả bán thủy sản câu bắt giải trí, hãy gọi cho FishWatch theo số 1800 815 507 hoặc gửi báo cáo trực tuyến tới [crimestopperswa.com.au/organisation-report/fishwatch/](https://www.crimestopperswa.com.au/organisation-report/fishwatch/)

Nhân viên không để ý xem các báo cáo gửi tới Crimestoppers ngoài giờ làm việc bình thường hoặc vào cuối tuần.

# Các khu vực bảo tồn hải dương

## Công viên Hải dương Quần đảo Marmion và Shoalwater

Tham khảo bản đồ ở trang 7-9.

Người câu bắt thủy sản có giấy phép có thể bắt bào ngư trong mùa được phép bắt, ngoại trừ ở các khu bảo tồn và đặc khu (tham khảo khoa học) của Rặng đá ngầm Murray ở Warnbro Sound. Quý vị không được bắt nhím biển hoặc động vật có vỏ khác. Giờ câu bắt trong mùa được phép bắt là 7:00 sáng – 8:00 sáng (xem ở trang 5 để biết các ngày trong mùa này). Có áp dụng mức giới hạn kích thước và túi đựng.



Nhím biển



Ốc xà cừ

## **Watermans – Cấm câu bắt**

Khu vực này bao quanh Phòng thí nghiệm Nghiên cứu Hải dương WA cũ tại Watermans, trải dài từ phần phía bắc Elsie Street đến phần phía nam Malcolm Street và kéo dài 300 mét về phía biển của mực nước cao (bãi biển). Tất cả sự sống của rặng đá ngầm luôn được bảo vệ trong khu vực này. Quý vị không được bắt bất kỳ loài nào kể cả bào ngư, bất kỳ loài động vật có vỏ nào khác, nhím biển, cua, tôm hùm đá và bạch tuộc.

## **Đảo Rottneest**

Quý vị có thể bắt bào ngư trong mùa được phép bắt, ngoại trừ các khu vực bảo tồn. Quý vị không được phép bắt nhím biển hoặc bất kỳ động vật có vỏ nào. Có áp dụng mức giới hạn kích thước và túi đựng.

## **Khu vực Cottesloe**

Quý vị không được phép câu bắt hoặc lấy bào ngư, nhím biển hoặc bất kỳ loại động vật có vỏ nào khác từ khu vực Cottesloe đã bị cấm từ năm 2003 do số lượng bào ngư thấp. Khu vực bị cấm này nằm về phía Nam đê chắn sóng chính Cottesloe đến Rous Head

## **Công viên Hải dương Ngari Capes**

Công viên hải dương này, nằm giữa Busselton và Augusta, có hiệu lực từ ngày 10 tháng 4 năm 2019. Quý vị không được phép bắt bào ngư tại các khu bảo tồn.

# Các gợi ý về an toàn khi bắt bào ngư

- Đem bào ngư quý vị bắt được trong túi lưới dệt thưa; như vậy nước có thể chảy qua và không trở thành sức nặng trì kéo.
- Gắn thước đo vào cổ tay; đừng đeo quanh cổ.
- Nghiên cứu con sóng trước khi xuống nước và để ý đến con sóng khi câu bắt – quý vị rất dễ bị thương tật khi câu bắt trên rặng đá ngầm.
- Mang giày bảo hộ và mặc đồ lặn hoặc quần áo nhẹ không trở nên quá nặng khi bị ướt.
- Nếu không chắc liệu điều kiện có quá khắc nghiệt hay không và quý vị không tự tin đối phó với các điều kiện biển cả, đừng xuống nước và hãy cân nhắc câu bắt thủy sản tại địa điểm mà Surf Life Saving Western Australia tuần tra.
- Nếu lâm nguy ở dưới nước, hãy cố gắng giữ bình tĩnh và giơ một tay lên khỏi đầu, vẫy (tín hiệu cấp cứu quốc tế) để kêu cứu.
- Nếu quý vị chọn câu bắt thủy sản ở khu vực không có người tuần tra, vui lòng để ý biển báo BEN gần nhất để phòng trường hợp khẩn cấp.

## Chăm sóc thủy sản bắt được

Giữ thủy sản quý vị bắt được trong tình trạng tốt bằng cách:


- đảm bảo bào ngư có kích thước hợp pháp, đo từng con bào ngư trước khi lấy chúng ra khỏi rạn san hô

- đếm cẩn thận số lượng quý vị câu bắt được vì mức giới hạn về túi và kích thước sẽ được thực thi nghiêm ngặt để bảo vệ nguồn bào ngư giống
- cho bào ngư vào túi lưới dệt thưa để nước có thể chảy qua.
- giữ bào ngư ở nơi râm mát nếu quý vị ở lại bãi biển lâu hơn.

## An toàn sinh học

Để giúp các vùng nước của WA không bị loài phá hại và dịch bệnh, hãy làm sạch và lau khô kỹ lưỡng tất cả các dụng cụ trước khi chuyển sang khu vực khác để câu bắt.

Quý vị cũng có thể giúp bảo vệ môi trường nước có giá trị của chúng ta bằng cách trình báo bất kỳ loài phá hại hoặc dịch bệnh thủy sinh nào (kể cả cá chết) cho FishWatch qua số 1800 815 507 hoặc qua MyPestGuide® app.





# Cuộc bắt đã chờ cả năm...

Mùa bão ngư ngán ngủi, hãy  
chuẩn bị và lập kế hoạch trước  
để tận dụng mùa này.



Muốn biết các gợi ý  
về vị trí, câu bắt và an  
toàn, hãy truy cập  
[mybeach.com.au/abalone](http://mybeach.com.au/abalone)

## Recfishwest

Quý vị thích câu bắt? Chúng tôi cũng vậy!



Là tổ chức bên vực hàng đầu về câu **recfishwest**  
bắt giải trí, mục đích của chúng tôi là bảo  
đảm những trải nghiệm câu bắt tuyệt vời tồn tại mãi mãi cho  
tất cả mọi người trong cộng đồng WA.

Truy cập trang mạng của chúng tôi để tìm hiểu về một số  
sáng kiến câu bắt tuyệt vời.



[recfishwest.org.au](http://recfishwest.org.au)

Trình báo việc nhìn thấy cá mập cho  
Cảnh sát Đường thủy qua số

**9442 8600**

Tải xuống ứng  
dụng SharkSmart WA

SWITCH  
ON YOUR  
SEA SENSE

**SHARKSMART.COM.AU**

# Kết nối với các điều lệ câu bắt giải trí

Luôn biết các điều lệ cập nhật về câu bắt giải trí của tiểu bang Tây Úc không có gì khó khăn. Dù là mức giới hạn về túi đựng và kích thước, các mùa cấm câu bắt hoặc giấy phép, quý vị có thể dễ dàng tiếp cận tất cả các điều lệ này.



Truy cập [dpird.wa.gov.au/ rec-fishing-guides](https://dpird.wa.gov.au/rec-fishing-guides) để biết các điều lệ chi phối hơn 180 loài thủy sản. Sử dụng các bản đồ tương tác để tìm ra thông tin về các khu bảo tồn hải dương và các loài phổ biến theo vùng.



Ứng dụng Recfishwest miễn phí giúp quý vị truy cập các điều lệ ngay cả khi quý vị ở ngoài vùng phủ sóng điện thoại và có tính năng nhận dạng thủy sản dễ dàng.



Lấy một bản hoặc tải xuống từ [dpird.wa.gov.au/ rec-fishing-guides](https://dpird.wa.gov.au/rec-fishing-guides)



## Bãi miễn trách nhiệm quan trọng

Tổng Giám đốc điều hành Bộ Nông Lâm Ngư nghiệp và Phát triển Khu vực và Tiểu bang Tây Úc không chịu bất kỳ trách nhiệm pháp lý nào do sơ suất hoặc phát sinh từ việc sử dụng hoặc tiết lộ thông tin này hoặc bất kỳ phần nào của thông tin đó.

Ấn phẩm này là để trợ giúp hoặc phổ biến thông tin. Ấn phẩm này chỉ là tài liệu hướng dẫn và không thay thế *Đạo luật Quản lý Nguồn Thủy sản Năm 1994* hoặc *Quy định Quản lý Nguồn Thủy sản Năm 1995*. Không thể sử dụng ấn phẩm để biện hộ trong tòa án. Thông tin được cung cấp là cập nhật vào ngày in nhưng có thể thay đổi. Muốn biết thông tin cập nhật nhất về câu bắt và chi tiết đầy đủ về luật pháp, hãy liên lạc với văn phòng DPIRD tại địa phương của quý vị hoặc truy cập **[dpird.wa.gov.au](http://dpird.wa.gov.au)**

Bản quyền © Tiểu bang Tây Úc (Bộ Nông Lâm Ngư nghiệp và Phát triển Khu vực), 2025.

## Liên lạc với chúng tôi

1300 374 731 (1300 DPIRD1)

[enquiries@dpird.wa.gov.au](mailto:enquiries@dpird.wa.gov.au)

Muốn có danh sách cập nhật các địa điểm văn phòng, hãy truy cập **[dpird.wa.gov.au/fishing-licence-offices](http://dpird.wa.gov.au/fishing-licence-offices)**

**[dpird.wa.gov.au](http://dpird.wa.gov.au)**

ABN: 18 951 343 745

**FISHWATCH**



**1800-815-507**  
24 HOUR REPORTING



Roi quét để trình báo các vụ câu bắt hải sản bất hợp pháp