

# Penangkapan rajungan (Blue Swimmer Crabs)



Peraturan ini diterapkan untuk memastikan populasi kepiting di seluruh negara bagian tetap lestari dan berkelanjutan

## Harap diperhatikan:

**⚠️ Sungai Swan dan Canning hingga Pantai Minninup (Rich Rd, 15km selatan Bunbury):** Tutup untuk semua penangkapan kepiting **1 September hingga 30 November**. Ini mencakup Cockburn Sound, dan semua perairan, sungai dan muara di daerah ini.

# Isi

Penutupan penangkapan kepiting di bioregion Pantai Barat.....	1
Batas ukuran minimum 127mm .....	2
Batas tangkapan harian .....	3
Izin Penangkapan Rekreasi dari Kapal (RFBL/ Recreational Fishing from Boat Licence) .....	3
Batasan untuk perahu (batas kepemilikan untuk perahu).....	4
Lepaskan segera .....	5
Penyimpanan kepiting .....	6
Cara Membedakan .....	6
Alat penangkap kepiting yang disetujui.....	7
Peringatan kesehatan .....	9

---

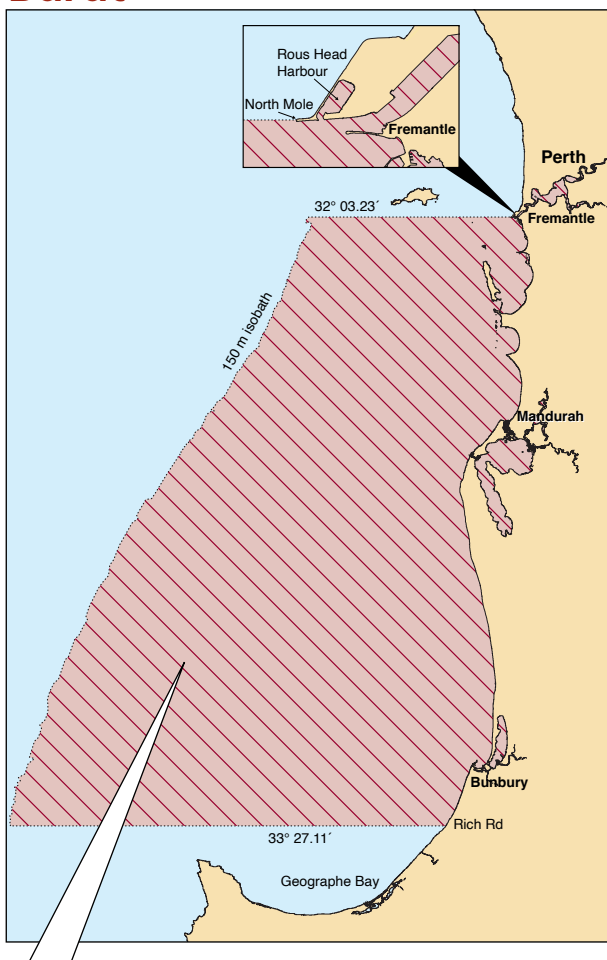
## Penafian penting

Chief Executive Officer Departemen Industri Primer dan Pembangunan Daerah serta Negara Bagian Western Australia tidak bertanggung jawab atas alasan kelalaian atau hal apa pun yang timbul dari penggunaan atau pengeluaran informasi ini atau bagian apa pun darinya.

Publikasi ini bertujuan untuk memberikan bantuan atau informasi. Publikasi ini hanya sebagai panduan dan tidak menggantikan Undang-Undang Pengelolaan Sumber Daya Perikanan tahun 1994 atau Peraturan Pengelolaan Sumber Daya Perikanan 1995. Publikasi ini tidak dapat digunakan sebagai pembelaan dalam pengadilan. Informasi yang diberikan berlaku pada tanggal pencetakan tetapi dapat diubah. Untuk informasi terkini tentang penangkapan kepiting dan perincian lengkap tentang perundang-undangan, hubungi kantor DPIRD setempat atau kunjungi **[dpird.wa.gov.au](http://dpird.wa.gov.au)**

Hak Cipta © Negara Bagian Western Australia (Departemen Industri Primer dan Pembangunan Daerah), 2025.

# Penutupan penangkapan kepiting di bioregion Pantai Barat



## **Sungai Swan dan Canning hingga pantai Minninup (Rich Rd, 15km Selatan Bunbury)**

Tutup untuk semua penangkapan kepiting  
1 September hingga 30 November. Ini  
mencakup Cockburn Sound, dan semua  
perairan, sungai dan muara di daerah ini.

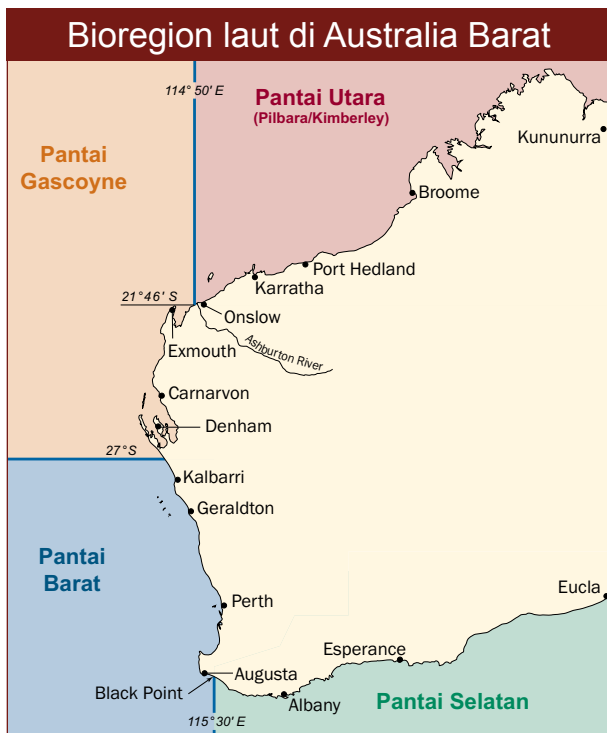
## Batas ukuran minimum 127mm

Setelah kepiting ada di tas tangkapan Anda, esky atau bak, itu dianggap sebagai tangkapan Anda. Ukur dan hitung tangkapan Anda segera.

Jangan menunggu untuk kembali ke pantai.



Ukur setiap kepiting dari ujung tajam di bagian cangkang yang terbesar. Ukurlah secara akurat menggunakan alat ukur kepiting yang tersedia di toko peralatan pancing. Mengukur dengan menggunakan barang lain, seperti kaleng minuman atau penggaris, dapat menyebabkan kesalahan.



## Batas tangkapan harian

### Bioregion Pantai Barat (WCB/West Coast Bioregion)

**Sungai Swan dan Canning serta Cockburn Sound:** 5 kepiting per orang, per hari.

**Teluk Geographe:** 10 kepiting per orang, per hari. Maksimal 5 kepiting betina sebagai bagian dari batas 10 tangkapan kepiting per orang per hari.

**Semua area lainnya di WCB:** 10 kepiting per orang, per hari.

### Bioregion Pantai Selatan, Gascoyne, dan Pantai Utara

20 kepiting per orang, per hari.

Anda dilarang menangkap kepiting untuk orang lain. Hitung tangkapan Anda dengan teliti, batas tangkapan diberlakukan dengan ketat untuk melindungi stok pembibitan, jadi berhentilah memancing setelah Anda mencapai batas Anda. Highgrading (mengambil kepiting dan kemudian membuangnya) memberi tekanan pada stok kepiting, karena hewan yang dibuang mungkin akan mati.

## Izin Penangkapan Rekreasi dari Kapal (RFBL/Recreational Fishing from Boat Licence)

Jika Anda menggunakan perahu bertenaga untuk menangkap kepiting atau untuk mencapai lokasi penangkapan, setidaknya satu orang di kapal harus memiliki RFBL. Anda dapat mengajukan permohonan RFBL dari situs web atau kantor kami.

# Batasan untuk perahu (batas kepemilikan untuk perahu)

## Bioregion Pantai Barat (WCB/West Coast Bioregion)

### Sungai Swan dan Canning serta Cockburn

**Sound: 20** kepiting per perahu jika ada 4 atau lebih nelayan yang berlisensi di perahu.

**Teluk Geographe: 20** kepiting per perahu dengan maksimal **10 kepiting** betina jika ada 2 atau lebih nelayan yang berlisensi di perahu.

**Semua area lainnya di WCB: 20** kepiting per perahu jika ada 2 atau lebih nelayan yang berlisensi di perahu.

## Bioregion Pantai Selatan, Gascoyne, dan Pantai Utara

40 kepiting per perahu jika ada 2 atau lebih nelayan yang berlisensi di perahu.

**Catatan:** Saat menangkap kepiting dari perahu, Anda hanya diperbolehkan mengambil jumlah tangkapan yang dibatasi sesuai dengan jumlah pemegang lisensi di perahu, sesuai dengan wilayah tempat Anda memancing. Misalnya, jika Anda memiliki 4 orang di perahu di Cockburn Sound tetapi hanya 2 yang memiliki RFBL, mereka hanya diperbolehkan mengambil hingga 10 kepiting (total), sesuai dengan batas penangkapan harian 5 kepiting per orang, per hari di wilayah ini.

# Lepaskan segera

Kepiting berukuran kecil atau betina yang bertelur harus segera dikembalikan ke air, sebelum mencoba menangkap kepiting lain.

## Betina yang bertelur

Harus dikembalikan ke air



Betina yang bertelur memiliki gumpalan telur yang kenyal di bawahnya dan harus segera dikembalikan ke air.

Untuk mengembalikan kepiting yang tertangkap oleh jaring gayung (scoop net), turunkan kembali gayung ke dalam air dan biarkan kepiting lepas. Jika menggunakan keramba (drop net), kepiting berukuran kecil atau yang sudah bertelur harus dikembalikan sebelum menarik jaring celup berikutnya. Jangan membuang kepiting, masukkan kembali ke dalam air dengan lembut dan cepat. Menangkap kepiting jenis ini adalah ilegal dan dapat dikenakan denda hingga \$5.000 (ditambah hukuman wajib).



Pindai untuk melihat video kami tentang Kepiting Rajungan Biru Mandurah, cara menangani dan mengukurnya.

# Penyimpanan kepiting

Semua kepiting yang tidak dimasak harus disimpan dalam bentuk utuh, kecuali jika disiapkan untuk segera dikonsumsi.


## Cara Membedakan

Kepiting jantan lebih besar dan lebih berwarna daripada betina, dengan warna biru yang cerah pada kaki dan cangkarnya. Kepiting betina biasanya berwarna coklat belang-belang. Ada juga perbedaan di bagian bawah – bagian perut yang berbentuk V pada jantan tampak sempit dan seperti segitiga, sedangkan perut betina lebar dan bundar.

### Jantan



### Betina





# Alat penangkap kepiting yang disetujui

Kepiting hanya boleh ditangkap dengan tangan atau menggunakan jaring atau sekop dari kawat atau plastik yang dipegang tangan, keramba kecil, atau kait kawat yang tumpul dan dipegang tangan. Kait tidak boleh yang dapat menusuk kepiting.

Jaring gayung harus berbentuk mangkuk dan terbuat dari jaring kaku yang tidak dapat menjerat kepiting, berdiameter dalam tidak lebih dari 375mm, dan kedalamannya tidak lebih dari 210mm

Keramba harus berdiameter tidak lebih dari 1,5 m. Ada batas maksimum 10 keramba per orang atau 10 keramba per perahu, terlepas dari berapa banyak orang yang ada di dalamnya.

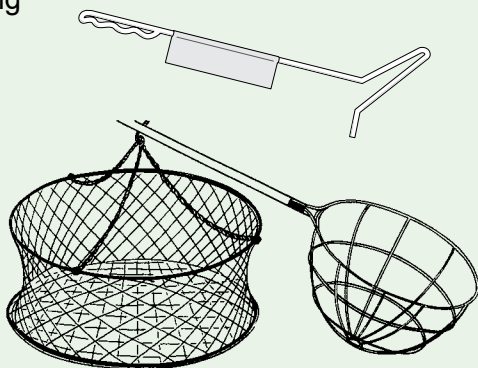
Menyelam untuk menangkap kepiting juga diperbolehkan.

Menangkap kepiting dengan metode lain seperti dengan jaring ikan atau pukut udang atau jaring selam adalah dilarang – setiap kepiting yang ditangkap dengan cara ini harus dilepaskan.

Penggunaan garu kepiting juga dilarang.

## Legal:

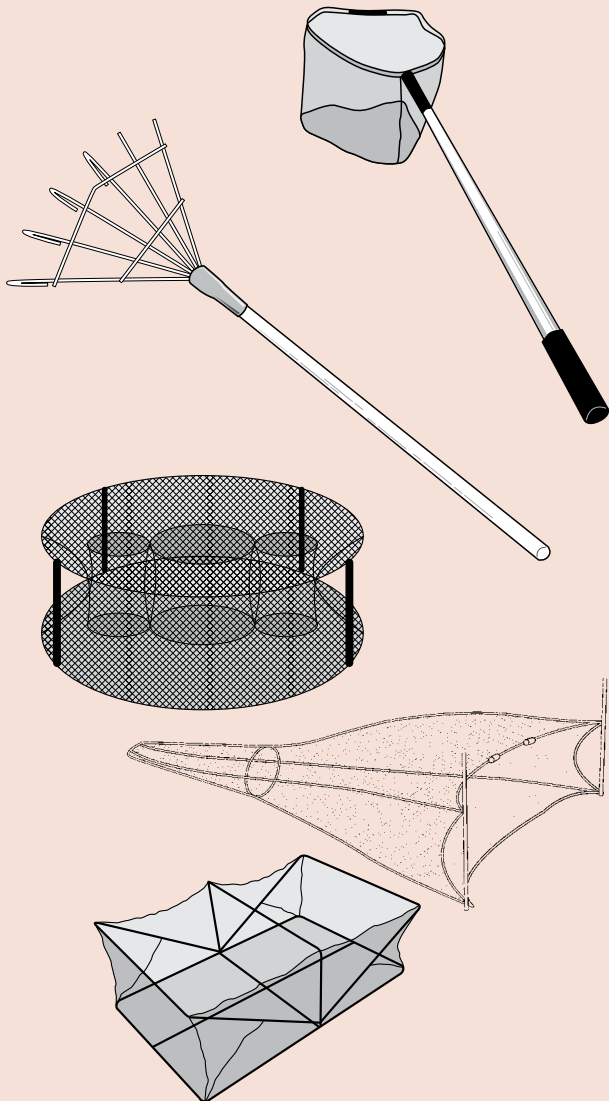
Kait kawat, keramba atau jarring gayung



## Illegal:



Garu kepiting (crabbing rake), jaring pendaratan (landing net), perangkap bulat tipe komersial, jaring ikan, pukat udang atau keramba



# Peringatan kesehatan



Racun dapat menumpuk di dalam kepiting. Disarankan untuk membuang cangkang atas, isi perut (mustard) dan insang dari kepiting rajungan biru yang ditangkap di sungai Swan dan Canning dan Cockburn Sound sebelum dibekukan, dimasak, atau dimakan. Pindai kode QR untuk mempelajari cara membersihkan kepiting dengan benar.



**Untuk informasi lebih lanjut, kunjungi,**  
**[dpird.wa.gov.au/alexandrium](http://dpird.wa.gov.au/alexandrium)**

Peristiwa mekarnya alga beracun dari *Alexandrium*, (sejenis alga), telah terdeteksi di sungai Swan dan Canning pada tingkat yang tinggi dan dapat menjadi kejadian tahunan. *Alexandrium* dapat menghasilkan sejenis racun kerang penyebab kelumpuhan (PST/Paralytic Shellfish Toxin) yang dapat terakumulasi dalam krustasea dan kerang.

Memasak atau membekukan kepiting utuh tidak menghancurkan PST ini. Semua kepiting harus tetap dibawa ke darat dan diangkut utuh ke rumah Anda\*, kecuali jika Anda berencana untuk memakannya segera.

\* Rumah berarti tempat tinggal utama Anda sesuai dengan aturan nomor 3 dalam *Peraturan Pengelolaan Sumber Daya Perikanan 1995*.



Pindai kode QR untuk mengetahui peraturan penangkapan kepiting yang terbaru (tersedia dalam beberapa bahasa).

**[dpird.wa.gov.au/rec-fishing-guides](http://dpird.wa.gov.au/rec-fishing-guides)**



Bahasa Cina yang disederhanakan



Bahasa Tagalog (Filipina)



Bahasa Cina tradisional



Bahasa Thai



Bahasa Indonesia



Bahasa Vietnam



Bahasa Karen



Bahasa Inggris

## Hubungi kami

1300 374 731 (1300 DPIRD1)

[enquiries@dpird.wa.gov.au](mailto:enquiries@dpird.wa.gov.au)

Untuk informasi terbaru, termasuk peraturan dan lisensi, kunjungi **[dpird.wa.gov.au/rec-fishing-guides](http://dpird.wa.gov.au/rec-fishing-guides)** atau hubungi kantor DPIRD setempat Anda sebelum pergi memancing.

**[dpird.wa.gov.au](http://dpird.wa.gov.au)**

ABN: 18 951 343 745



Pindai untuk  
melapor  
online